



ASEJ

AUDITORÍA SUPERIOR DEL ESTADO DE JALISCO
PODER LEGISLATIVO

DIRECCIÓN DE RESPONSABILIDADES

RECIBO DE CUENTA PÚBLICA 2020

Recibimos del H. Ayuntamiento de	67 MUNICIPIO PONCITLÁN
La Cuenta Pública	CORRESPONDIENTE AL MES DE OCTUBRE
Fecha en que se creó la Base de Datos	MARTES, 27 DE ABRIL DE 2021
Fecha en que se Recibe la Información	VIERNES, 11 DE JUNIO DE 2021

DESCRIPCION	FIRMAS	SELLO	HOLOGRAMA
Documentación que se recibe	SI	SI	SI
Período: <u>MENSUAL</u>	SI	SI	SI
Informativas: <u>MENSUAL</u>	Reporte analítico de deuda pública	SI	
	Informativa de Proveedores	SI	

INFORMACIÓN JUSTIFICATIVA Y COMPROBATORIA:

DESCRIPCION	CANTIDAD	ELECTRÓNICO (CD / DVD / USB)	IMPRESOS LEGAJOS(S)	FOLIO(S)
Disco con la Base de Datos ASEJ2018	1	X	-----	-----
Legajo(s), pólizas y comprobantes de Ingresos	0	1	SI	del 01 AL 1482
Legajo(s), pólizas y comprobantes de Egresos	0	1	SI	del 01 AL 3953
Legajo(s), pólizas y comprobantes de Diario	0	1	SI	del 01 AL 1770
Reportes financieros y movimientos auxiliares detallados	0	1	SI	del 0 al 0

OBSERVACIONES:

(Se reciben 10 archivos: 1 Base de Datos, 5 Excel y 4 PDF)

Guadalajara, Jalisco. viernes, 11 de junio de 2021

<p>AUDITORIA SUPERIOR DEL ESTADO DE JALISCO</p> <p style="text-align: center;">11 JUN. 2021 ASEJ2018</p> <p>SE RECIBE DOCUMENTACION ANEXA A RESERVA DE VERIFICAR SU CONTENIDO</p> <p>DIRECCIÓN DE RESPONSABILIDADES</p>	<p>FFÉÖjã ä äã[ÉAÖ5ãã[Ás^Á äæläe ÁJã c{ æÆJÖR</p>	<p style="text-align: right;">MANUEL <u>JUAN</u></p> <p style="text-align: center;">NOMBRE Y FIRMA DE QUIEN RECIBIÓ</p>
---	---	---


Se genera versión pública por protección de Información Confidencial de acuerdo a lo establecido en el art. 3 f. 9 y 10., y demás aplicables y relativos de la Ley de protección de Datos Personales en posesión de Sujetos obligados del Estado de Jalisco y sus municipios y el art. 4 f. 5 y 6, 19 p.3, arts. 20, 21, 22 y 30 f. 2., art. 66 de la Ley de Transparencia y Acceso a la información pública del Estado de Jalisco y sus municipios.

Y los artículos 3 f. IX y X de la Ley de Protección de Datos Personales en Posesión de Sujetos Obligados del Estado de Jalisco y Sus Municipios.

C. RAMÓN ROMO GONZÁLEZ.
ENCARGADO DE HACIENDA MUNICIPAL

CONFIRMACIÓN DE LA VERSIÓN PÚBLICA POR EL COMITÉ DE TRANSPARENCIA EN LA QUINUAGÉSIMA PRIMERA SESIÓN ORDINARIA DEL 01 DE JULIO DEL 2021.

C. LUIS MIGUEL NUÑEZ LÓPEZ LIC. SANDRA NÁPOLES AGUILAR LIC. JOSÉ ALFREDO RODRÍGUEZ DE ALBA
PRESIDENTE MUNICIPAL SECRETARIO DEL COMITÉ INTEGRANTE DEL COMITÉ



PONCITLÁN
Gobierno Municipal
Trabajando lo bueno sucede
2018 - 2021

No. de Oficio: TESO-E-06/21-140

Dependencia: HACIENDA MUNICIPAL

DR. JORGE ALEJANDRO ORTIZ RAMIREZ
ENCARGADO DE LA AUDITORIA SUPERIOR DEL ESTADO DE JALISCO,
P R E S E N T E.

Aunado a un cordial saludo envío la Cuenta detallada de los movimientos de los fondos ocurridos en el mes de OCTUBRE 2020 del MUNICIPIO DE PONCITLAN JAL.

Bajo protesta de decir verdad que los medios magnéticos o electrónicos que se detallan a continuación, contienen información idéntica a la documentación original, comprobatoria y justificativa de la Cuenta Detallada correspondiente al mes de **Octubre 2020** de acuerdo a los artículos 33 y 35 de la ley de fiscalización superior y rendición de cuentas del Estado de Jalisco y sus municipios. Dicha documentación seguirá en posesión del Municipio, se hace entrega de lo siguiente:

- 1 CUADERNO DE ESTADOS FINANCIEROS
Folios: 1 al 32
- 1 CD QUE CONTIENE LA BASE DE DATOS ASEJ
- 1 CD QUE CONTIENE ESCANEOS DE LAS POLIZAS DE INGRESOS EN PDF
Folios: 1 al 1,482
- 1 CD QUE CONTIENE ESCANEOS DE LAS POLIZAS DE EGRESOS EN PDF
Folios: 1 al 3,953
- 1 CD QUE CONTIENE ESCANEOS DE LAS POLIZAS DE DIARIO EN PDF
Folios: 1 al 1,770
- 1 CD QUE CONTIENE LOS REPORTES CONTABLES EN EXCEL Y PDF

Sin otro particular y agradeciendo de antemano su atención, me despido quedando a sus apreciables órdenes.

AUDITORIA SUPERIOR DEL ESTADO DE JALISCO
★ *J. Manríquez* ★
11 JUN. 2021
SE RECIBE DOCUMENTACION ANEXA A RESERVA DE VERIFICAR SU CONTENIDO
DIRECCION DE RESPONSABILIDADES

ATENTAMENTE
ENCARGADO DE LA HACIENDA MUNICIPAL



RAMON ROMO GONZALEZ
ENCARGADO DE LA HACIENDA MUNICIPAL

ASEJ AUDITORIA SUPERIOR DEL ESTADO DE JALISCO
PODER LEGISLATIVO
11 JUN 2021
RECIBIDO
OFICIALIA DE PARTES

c.c.p. Archivo

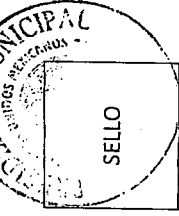
MUNICIPIO PONCITLÁN
ESTADO DE SITUACIÓN FINANCIERA
DEL 1 AL 31 DE OCTUBRE DE 2020

CTA.	2020	2019	CTA	2020	2019	DESCRIPCIÓN	2020	2019
10000			20000			PASIVO		
11000	ACTIVO CIRCULANTE		21000	PASIVO CIRCULANTE				
11100	Efectivo	10,421,539.44	4,748,664.56	21100	CUENTAS POR PAGAR A CORTO PLAZO		1,855,052.07	3,064,698.06
11110	Bancos/Depositos y otros	-779.94		21110	Proveedores personales por pagar a corto plazo		74,689.84	
11120	Bancos/Depositos y otros	10,402,319.38	4,728,611.56	21120	Proveedores por pagar a corto plazo		377,895.28	190,442.34
11130	Inversiones temporales (hasta 3 meses)	0.00	0.00	21130	Contratistas por obras publicas por pagar a corto plazo		0.00	0.00
11140	Fondos con afectación específica	0.00	0.00	21140	Participaciones y aportaciones por pagar a corto plazo		0.00	0.00
11150	Fondos de fondos de terceros en garantía y/o administración	20,000.00	20,000.00	21150	Transferencias otorgadas por pagar a corto plazo		0.00	0.00
11160	Otros efectivos y equivalentes	0.00	0.00	21160	Intereses, comisiones y otros gastos de la deuda pública por pagar a corto plazo		0.00	0.00
11170	Derechos a recibir efectivo o equivalentes	2,937,999.81	1,875,857.60	21170	Retenciones y contribuciones por pagar a corto plazo		1,452,466.95	2,874,255.72
11200	Inversiones financieras de corto plazo	0.00	0.00	21180	Devoluciones de la ley de ingresos por pagar a corto plazo		0.00	0.00
11210	Cuentas por cobrar a corto plazo	0.00	0.00	21190	Otras cuentas por pagar a corto plazo		0.00	0.00
11220	Deudores diversos por cobrar a corto plazo	2,937,999.81	1,875,857.60	21200	DOCUMENTOS POR PAGAR A CORTO PLAZO		0.00	0.00
11240	Ingresos por recuperar a corto plazo	0.00	0.00	21210	Documentos comerciales por pagar a corto plazo		0.00	0.00
11250	Préstamos otorgados a corto plazo	0.00	0.00	21220	Documentos con contratistas por obras publicas por pagar a corto plazo		0.00	0.00
11260	Otros derechos a recibir efectivo o equivalentes a corto plazo	0.00	0.00	21290	Otros documentos por pagar a corto plazo		0.00	0.00
11300	Derechos a recibir bienes o servicios	37,198.64	20,054.04	21300	Porción a corto plazo de la deuda pública externa	228,205.42	8,266,749.46	
11310	Anticipo a proveedores por adquisición de bienes y prestación de servicios a corto plazo	17,144.50	0.00	21310	Porción a corto plazo de la deuda pública interna	0.00	0.00	
11320	Anticipo a proveedores por adquisición de bienes inmuebles y muebles a corto plazo	20,054.04	20,054.04	21320	Porción a corto plazo de la deuda pública externa	0.00	0.00	
11330	Anticipo a proveedores por adquisición de bienes intangibles a corto plazo	0.00	0.00	21330	Porción a corto plazo de la deuda pública interna	0.00	0.00	
11340	Anticipo a contratistas por obras publicas a corto plazo	0.00	0.00	21340	Porción a corto plazo de la deuda pública externa	0.00	0.00	
11390	Otros derechos a recibir bienes o servicios a corto plazo	0.00	0.00	21350	Porción a corto plazo de la deuda pública externa	0.00	0.00	
11400	INVENTARIOS	0.00	0.00	21500	PASIVOS DIFERIDOS A CORTO PLAZO	1,209,602.36	7,000,000.00	
11410	Inventario de mercancías para venta	0.00	0.00	21510	Ingresos cobrados por adelantado a corto plazo	1,209,602.36	7,000,000.00	
11420	Inventario de mercancías terminadas	0.00	0.00	21520	Intereses cobrados por adelantado a corto plazo	0.00	0.00	
11430	Inventario de mercancías en proceso de elaboración	0.00	0.00	21590	Otros pasivos diferidos a corto plazo	0.00	0.00	
11440	Inventario de materias primas, materiales y suministros para producción	0.00	0.00	21600	FONDOS Y BIENES DE TERCEROS EN GARANTÍA Y/O ADMINISTRACIÓN A CORTO PLAZO	0.00	0.00	
11450	Bienes en tránsito	0.00	0.00	21610	Fondos en garantía a corto plazo	0.00	0.00	
11500	ALMACENES	0.00	0.00	21620	Fondos en administración a corto plazo	0.00	0.00	
11510	Almacén de materiales y suministro para el consumo	0.00	0.00	21630	Fondos contingentes a corto plazo	0.00	0.00	
11600	ESTIMACIÓN POR PÉRDIDA O DETERIORO DE ACTIVOS CIRCULANTES	0.00	0.00	21640	Fondos de fideicomisos, mandatos y contratos análogos a corto plazo	0.00	0.00	
11610	Estimación para cuentas incobrables por derechos a recibir efectivo o equivalentes	0.00	0.00	21650	Otros fondos de terceros en garantía y/o administración a corto plazo	0.00	0.00	
11620	Estimación por deterioro de inventarios	0.00	0.00	21700	PROVISIONES A CORTO PLAZO	0.00	0.00	
11900	OTROS ACTIVOS CIRCULANTES	0.00	0.00	21710	Provisión para demandas y juicios a corto plazo	0.00	0.00	
11910	Valores en garantía	0.00	0.00	21720	Provisión para contingencias a corto plazo	0.00	0.00	
11920	Bienes en garantía (excluye depósitos de fondos)	0.00	0.00	21790	Otras provisiones a corto plazo	0.00	0.00	
11930	Bienes devueltos de embargos, decomisos, aseguramientos y dación en pago	0.00	0.00	21900	OTROS PASIVOS A CORTO PLAZO	124,743.16	116,023.64	
11940	Adquisición con fondos de terceros	0.00	0.00	21910	Ingresos por clasificar	124,743.16	116,023.64	
		13,396,737.89	6,844,576.20	21920	Recaudación por participar	0.00	0.00	
				21990	Otros pasivos circulantes	3,417,604.01	18,447,471.16	
12000	ACTIVO NO CIRCULANTE	0.00	0.00	22000	PASIVO NO CIRCULANTE			
12100	INVERSIONES FINANCIERAS A LARGO PLAZO			22100	CUENTAS POR PAGAR A LARGO PLAZO			
12110	Inversiones a largo plazo	0.00	0.00	22110	Proveedores por pagar a largo plazo			
12120	Títulos y valores a largo plazo	0.00	0.00	22120	Contratistas por obras publicas por pagar a largo plazo			
12130	Fideicomisos, mandatos y contratos análogos	0.00	0.00	22200	DOCUMENTOS POR PAGAR A LARGO PLAZO			
12140	Participaciones y aportaciones de capital	0.00	0.00	22210	Documentos comerciales por pagar a largo plazo			
12200	Derechos a recibir efectivo o equivalentes a largo plazo	0.00	0.00	22220	Documentos con contratistas por obras publicas por pagar a largo plazo			
12210	Documentos por cobrar a largo plazo	0.00	0.00	22290	Otros documentos por pagar a largo plazo			
12220	Deudores diversos a largo plazo	0.00	0.00	22300	DEUDA PÚBLICA A LARGO PLAZO			
12230	Ingresos por recuperar a largo plazo	0.00	0.00	22310	Títulos y valores de la deuda pública interna a largo plazo			
12240	Préstamos otorgados a largo plazo	0.00	0.00	22320	Títulos y valores de la deuda pública externa a largo plazo			
12290	Otros derechos a recibir efectivo o equivalentes a largo plazo	275,004,054.05	259,949,159.04	22330	Títulos y valores de la deuda pública externa a largo plazo			
12300	BIENES INMUEBLES, INFRAESTRUCTURA Y CONSTRUCCIONES EN PROCESO	2,115,000.00	2,115,000.00	22350	Préstamos de la deuda pública interna por pagar a largo plazo	26,723,932.25	26,723,932.25	
12310	Terrenos	0.00	0.00	22360	Préstamos de la deuda pública externa por pagar a largo plazo	0.00	0.00	
12320	Viviendas	0.00	0.00	22400	PASIVOS DIFERIDOS A LARGO PLAZO			
12330	Edificios no habitacionales	257,834,159.04	257,834,159.04	22410	Arrendamiento financiero por pagar a largo plazo			
12340	Infraestructura	0.00	0.00	22420	Créditos diferidos a largo plazo			
12350	Construcciones en proceso en bienes de dominio público	15,054,905.01	0.00	22490	Intereses cobrados por adelantado a largo plazo			
12360	Construcciones en proceso en bienes propios	0.00	0.00	22500	Intereses cobrados por adelantado a largo plazo			
12390	Otros bienes inmuebles	0.00	0.00	22510	FONDOS Y BIENES DE TERCEROS EN GARANTÍA Y/O ADMINISTRACIÓN A LARGO PLAZO	4,314,102.10	4,314,102.10	
12400	Bienes muebles	13,739,233.83	12,705,468.67	22520	Fondos en garantía a largo plazo	0.00	0.00	
12410	Mobiliario y equipo de administración	3,423,106.67	3,404,582.75	22530	Fondos en administración a largo plazo	0.00	0.00	
12420	Mobiliario y equipo educacional y recreativo	948,073.83	866,898.83	22590	Fondos contingentes a largo plazo	4,314,102.10	4,314,102.10	
12430	Equipo e instrumental médico y de laboratorio	22,202.40	22,202.40	22990	Otros fondos de terceros en garantía y/o administración a largo plazo	0.00	0.00	
12440	Vehículos y equipo de transporte	7,762,100.00	7,099,200.00					
12450	Equipo de defensa y seguridad	0.00	0.00					

MUNICIPIO PONCITLÁN
ESTADO DE SITUACIÓN FINANCIERA
DEL 1 AL 31 DE OCTUBRE DE 2020

CTA.	DESCRIPCIÓN	2020	2019	CTA	DESCRIPCIÓN	2020	2019
12460	Maquinería, otros equipos e herramientas	1,564,030.93	1,297,854.69	22560	Valores y bienes en garantía a largo plazo	0.00	0.00
12470	Colecciones, obras de arte y objetos valiosos	19,720.00	19,720.00	22560	PROVISIONES A LARGO PLAZO	0.00	0.00
12480	Activos biológicos	0.00	0.00	22610	Provisión para demandas y juicios a largo plazo	0.00	0.00
12500	ACTIVOS INTANGIBLES	0.00	0.00	22620	Provisión para contingencias a largo plazo	0.00	0.00
12510	Software	0.00	0.00	22630	Provisión para contingencias a largo plazo	0.00	0.00
12520	Patentes, marcas y derechos	0.00	0.00	22690	Otras provisiones a largo plazo	0.00	0.00
12540	Concesiones y franquicias	0.00	0.00				
12590	Otros activos intangibles	0.00	0.00				
12600	DEPRECIACIÓN, DETERIORO Y AMORTIZACIÓN ACUMULADA DE BIENES	0.00	0.00	30000	HACIENDA PÚBLICA / PATRIMONIO	31,038,034.35	31,038,034.35
12610	Depreciación acumulada de bienes inmuebles	0.00	0.00	31000	HACIENDA PÚBLICA / PATRIMONIO CONTRIBUIDO	0.00	0.00
12620	Depreciación acumulada de infraestructura	0.00	0.00	31100	Aportaciones	0.00	0.00
12630	Depreciación acumulada de bienes muebles	0.00	0.00	31200	Donaciones de capital	0.00	0.00
12640	Deterioro acumulado de activos biológicos	0.00	0.00	31300	Actualización de la hacienda pública patrimonio	0.00	0.00
12680	Amortización acumulada de activos intangibles	0.00	0.00	32000	HACIENDA PÚBLICA / PATRIMONIO GENERADO	267,684,397.41	229,813,698.40
12700	ACTIVOS DIFERIDOS	0.00	0.00	32100	Resultado del ejercicio (ahorro/desahorro)	37,789,230.11	25,463,283.07
12710	Estudios, formulación y evaluación de proyectos	0.00	0.00	32200	Resultado de ejercicios anteriores	219,895,167.30	204,350,415.33
12720	Derechos sobre bienes en régimen de arrendamiento financiero	0.00	0.00	32300	REVALUOS	0.00	0.00
12730	Gastos pagados por adelantado a largo plazo	0.00	0.00	32300	Revalúo de bienes inmuebles	0.00	0.00
12740	Anticipos a largo plazo	0.00	0.00	32320	Revalúo de bienes muebles	0.00	0.00
12750	Beneficios al retiro de empleados pagados por adelantado	0.00	0.00	32330	Revalúo de bienes intangibles	0.00	0.00
12790	Otros activos diferidos	0.00	0.00	32350	Otros revalúos	0.00	0.00
12800	ESTIMACIÓN POR PÉRDIDA O DETERIORO DE ACTIVOS NO CIRCULANTES	0.00	0.00	32400	RESERVAS	0.00	0.00
12810	Estimaciones por pérdida de cuentas incobrables de documentos por cobrar a largo plazo	0.00	0.00	32410	Reservas de patrimonio	0.00	0.00
12820	Estimaciones por pérdida de cuentas incobrables de deudores diversos por cobrar a largo plazo	0.00	0.00	32420	Reservas territoriales	0.00	0.00
12830	Estimaciones por pérdida de cuentas incobrables de ingresos por cobrar a largo plazo	0.00	0.00	32430	Reservas por contingencias	0.00	0.00
12840	Estimaciones por pérdida de cuentas incobrables de préstamos otorgados a largo plazo	0.00	0.00	32500	RECTIFICACIONES DE RESULTADOS DE EJERCICIOS ANTERIORES	0.00	0.00
12890	Estimaciones por pérdida de otras cuentas incobrables a largo plazo	0.00	0.00	32510	Cambios en políticas contables	0.00	0.00
12900	OTROS ACTIVOS NO CIRCULANTES	0.00	0.00	32520	Cambios por errores contables	0.00	0.00
12910	Bienes en concesión	0.00	0.00	33000	EXCESO O INSUFICIENCIA EN LA ACTUALIZACIÓN DE LA HACIENDA PÚBLICA / PATRIMONIO	0.00	0.00
12970	Bienes en arrendamiento financiero	0.00	0.00	33100	Resultado por posición monetaria	0.00	0.00
12990	Bienes en comodato	0.00	0.00	33200	Resultado por tenencia de activos no monetarios	0.00	0.00
		288,743,297.88	272,854,527.71			267,684,397.41	229,813,698.40
	TOTAL DEL ACTIVO	302,140,035.77	279,299,209.91			302,140,035.77	279,299,209.91

Bajo protesta de verdad declaramos que los Estados Financieros y sus Notas son razonablemente correctos y responsabilidad del emisor.



**FFFOOã à aa | EFÍÓSaã | Aã^A
àã! :æ Àãã cã | aaãUOR**

LUIS MIGUEL NÚÑEZ LÓPEZ
PRESIDENTE MUNICIPAL

RAMÓN ROMO GONZÁLEZ
ENCARGADO DE LA HACIENDA MUNICIPAL

Se genera versión pública por protección de Información Confidencial de acuerdo a lo establecido en el art. 3 f. 9 y 10., y demás aplicables y relativos de la Ley de protección de Datos Personales en posesión de Sujetos obligados del Estado de Jalisco y sus municipios y el art. 4 f. 5 y 6, 19 p.3, arts. 20, 21, 22 y 30 f. 2., art. 66 de la Ley de Transparencia y Acceso a la información pública del Estado de Jalisco y sus municipios

Y los artículos 3 f. IX y X de la Ley de Protección de Datos Personales en Posesión de Sujetos Obligados del Estado de Jalisco y Sus Municipios

C. RAMÓN ROMO GONZÁLEZ.
ENCARGADO DE HACIENDA MUNICIPAL

CONFIRMACIÓN DE LA VERSIÓN PÚBLICA POR EL COMITÉ DE TRANSPARENCIA EN LA QUINCUGÉSIMA PRIMERA SESIÓN ORDINARIA DEL 01 DE JULIO DEL 2021.

C. LUIS MIGUEL NÚÑEZ LÓPEZ
PRESIDENTE MUNICIPAL

LIC. SANDRA NAPOLES AGUILAR
SECRETARIO DEL COMITÉ

LIC. JOSÉ ALFREDO RODRÍGUEZ DE ALBA
INTEGRANTE DEL COMITÉ

000002

MUNICIPIO PONCITLÁN
ESTADO DE ACTIVIDADES
DEL 1 AL 31 DE OCTUBRE DE 2020

TA.	DESCRIPCIÓN	2020	2019
0000	INGRESOS Y OTROS BENEFICIOS		
0000	INGRESOS DE GESTIÓN		
1000	IMPUESTOS	23,377,148.69	28,032,567.72
1100	Impuestos sobre los Ingresos	5,689,553.89	6,363,344.09
110-1	Impuestos sobre espectáculos públicos	29,200.00	0.00
1200	Impuestos sobre el patrimonio	29,200.00	0.00
120-1	Impuesto predial	4,558,891.20	5,042,499.32
120-2	Impuestos sobre transmisiones patrimoniales	3,982,837.10	3,912,983.99
120-3	Impuestos sobre negocios jurídicos	576,054.10	1,114,515.33
1300	Impuestos sobre la producción, el consumo y las transacciones	0.00	15,000.00
1400	Impuestos al comercio exterior	0.00	0.00
1500	Impuestos sobre nóminas y asimilables	0.00	0.00
1600	Impuestos ecológicos	0.00	0.00
1700	Accesorios de Impuestos	1,101,462.69	1,320,844.77
170-1	Recargos	807,086.26	1,062,126.02
170-2	Actualizaciones	0.00	0.00
170-3	Multas	0.00	0.00
170-4	Gastos de ejecución	294,376.43	258,718.75
170-5	Otros no especificados	0.00	0.00
1800	Impuestos no comprendidos en la ley de Ingresos vigente, causados en ejercicio fiscales anteriores pendientes de liquidar o pago	0.00	0.00
180-1	Impuestos no comprendidos en la ley de Ingresos vigente, causados en ejercicio fiscales anteriores pendientes de liquidar o pago	0.00	0.00
1900	Otros impuestos	0.00	0.00
190-1	Otros impuestos	0.00	0.00
2000	CUOTAS Y APORTACIONES DE SEGURIDAD SOCIAL	0.00	0.00
2100	Aportaciones para fondos de vivienda	0.00	0.00
2200	Cuotas para la seguridad social	0.00	0.00
2300	Cuotas de ahorro para el retiro	0.00	0.00
2400	Accesorios de cuotas y aportaciones de seguridad social	0.00	0.00
2900	Otras cuotas y aportaciones para la seguridad social	0.00	0.00
3000	CONTRIBUCIONES DE MEJORAS	528.00	10,430.00
3100	Contribuciones de mejoras por obras públicas	528.00	10,430.00
310-1	Contribuciones de mejoras por obras públicas	528.00	10,430.00
3200	Contribuciones de mejoras no comprendidas en la ley de Ing. vigente, causadas en ejercicios fiscales anteriores pendientes de liq. o pago	0.00	0.00
320-1	Contribuciones de mejoras no comprendidas en la ley de Ing. vigente, causadas en ejercicios fiscales anteriores pendientes de liq. o pago	0.00	0.00
4000	DERECHOS	14,832,316.68	17,618,933.12
4100	Derechos por el uso, goce, aprovechamiento o explotación de bienes de dominio público	191,478.95	163,273.62
410-1	Derechos por el uso del piso	89,624.95	130,767.72
410-2	Derechos por el uso de los estacionamientos	0.00	1,296.00
410-3	Derechos de uso de cementerios y panteones municipales	107,354.00	29,289.90
410-4	Derechos de concesiones y demás inmuebles de propiedad municipal	-5,500.00	1,920.00
4200	Derechos a los hidrocarburos (derogada)	0.00	0.00
4300	Derechos por prestación de servicios	14,069,011.29	17,007,548.38
430-1	Derechos de licencias y permisos de giros	886,613.50	858,556.38
430-2	Derechos de licencias y permisos de anuncios	6,657.00	86,646.03
430-3	Derechos de licencias de construcción, reconstrucción, reparación o demolición de obras	264,877.07	1,420,364.91
430-4	Derechos de regularizaciones de los registros de obra	76,240.00	2,483.00
430-5	Derechos de alineamiento, designación de número oficial e Inspección	75,719.80	15,275.04
430-6	Derechos de licencias de cambio de régimen de propiedad y urbanización	0.00	50,334.03
430-7	Derechos de servicios de obra	4,304.00	23,744.50
430-8	Derechos de servicios de sanidad	1,447.00	610.00
430-9	Derechos de servicio de limpieza, recolección, traslado, tratamiento y disposición final de residuos	240,236.74	315,491.08
430-10	Derechos de agua potable, drenaje, alcantarillado, tratamiento y disposición final de aguas residuales	10,693,478.12	11,979,815.29
430-11	Derechos del rastro	698,376.50	685,217.00
430-12	Derechos de las certificaciones	23,767.00	29,238.00
430-13	Derechos de los servicios de catastro	1,058,504.56	1,461,680.12
4400	Accesorios de derecho	38,791.00	78,093.00
440-1	Recargos	571,826.44	448,113.12
440-2	Actualizaciones	105,194.39	122,963.88
440-3	Multas	0.00	0.00
440-4	Gastos de ejecución	349,737.55	243,449.59
440-5	Otros no especificados	0.00	0.00
4500	Derechos no comprendidos en la ley de Ingresos vigente, causados en ejercicios fiscales anteriores pendientes de liquidación o pago	116,894.50	81,697.65
450-1	Derechos no comprendidos en la ley de Ingresos vigente, causados en ejercicios fiscales anteriores pendientes de liquidación o pago	0.00	0.00
4900	Otros derechos	0.00	0.00
490-1	Otros derechos	0.00	0.00
5000	PRODUCTOS	2,200,387.25	3,308,337.48
5100	Productos	2,200,387.25	3,308,337.48
510-1	Uso, goce, aprovechamiento o explotación de bienes de dominio privado	358,513.50	495,693.78
510-2	Productos diversos	1,841,873.75	2,812,643.70
5200	Enajenación de bienes muebles no sujetos a ser inventariados (derogada)	0.00	0.00
5300	Accesorios de productos (derogada)	0.00	0.00
5400	Productos no comprendidos en la ley de Ingresos vigente, causados en ejercicios fiscales anteriores pendientes de liquidación o pago	0.00	0.00
540-1	Productos no comprendidos en la ley de Ingresos vigente, causados en ejercicios fiscales anteriores pendientes de liquidación o pago	0.00	0.00
5900	Otros productos que generan Ingresos corrientes (derogada)	0.00	0.00
6000	APROVECHAMIENTOS	654,362.87	731,523.03
6100	Incentivos derivados de la colaboración fiscal (derogada)	0.00	0.00
6200	Multas	0.00	51,900.00
620-1	Multas	0.00	51,900.00
6300	Indemnizaciones	0.00	51,900.00
630-1	Indemnizaciones	0.00	51,900.00
6400	Reintegros	645,062.87	679,623.03
640-1	Reintegros	645,062.87	679,623.03
6500	Aprovechamientos provenientes de obras públicas	0.00	0.00
650-1	Aprovechamientos provenientes de obras públicas	0.00	0.00
6600	Aprovechamientos no comprendidos en la ley de Ing. vigente, causados en ejercicios fiscales anteriores pendientes de liquidación o pago	0.00	0.00
660-1	Aprovechamientos no comprendidos en la ley de Ing. vigente, causados en ejercicios fiscales anteriores pendientes de liquidación o pago	0.00	0.00

000003

MUNICIPIO PONCITLÁN
ESTADO DE ACTIVIDADES
DEL 1 AL 31 DE OCTUBRE DE 2020

TA.	DESCRIPCIÓN	2020	2019
540-1	Aprovechamientos no comprendidos en la ley de Ing. vigente, causados en ejercicios fiscales anteriores pendientes de liquidación o pago	0.00	0.00
670	Aprovechamientos por aportaciones y cooperaciones (derogada)	0.00	0.00
680	Accesorios de aprovechamiento	0.00	0.00
800-1	Recargos	0.00	0.00
800-2	Actualizaciones	0.00	0.00
800-3	Multas	0.00	0.00
800-4	Gastos de ejecución	0.00	0.00
800-5	Otros no especificados	0.00	0.00
690	Otros aprovechamientos	0.00	0.00
990-1	Otros aprovechamientos	9,300.00	0.00
700	INGRESOS POR VENTAS DE BIENES Y PRESTACIÓN DE SERVICIOS	9,300.00	0.00
710	Ingresos por venta de bienes y prestación de servicios de instituciones públicas de seguridad social	0.00	0.00
710-1	Ingresos por venta de bienes y prestación de servicios de instituciones públicas de seguridad social	0.00	0.00
720	Ingresos por venta de bienes y prestación de servicios de empresas productivas del estado	0.00	0.00
730	Ingresos por venta de bienes y prestación de servicios de entidades paraestatales y fideicomisos no empresariales y no financieros	0.00	0.00
730-1	Ingresos por venta de bienes y prestación de servicios de entidades paraestatales y fideicomisos no empresariales y no financieros	0.00	0.00
740	Ingresos por venta de bienes y prestación de servicios de entidades paraestatales empresariales no financieras con participación estatal mayoritaria	0.00	0.00
750	Ing. por vta. de bienes y prestación de servicios de entidades paraestatales empresariales financieras monetarias con participación estatal mayoritaria	0.00	0.00
760	Ing. por vta. de bienes y prestación de servicios de entidades paraestatales empresariales financ. no monetarias con participación estatal mayoritaria	0.00	0.00
770	Ingresos por venta de bienes y prestación de servicios de fideicomisos financieros públicos con participación estatal mayoritaria	0.00	0.00
770-1	Ingresos por venta de bienes y prestación de servicios de fideicomisos financieros públicos con participación estatal mayoritaria	0.00	0.00
780	Ingresos por venta de bienes y prestación de servicios de los poderes legislativo y judicial, y de los órganos autónomos	0.00	0.00
900	ING. NO COM. EN LAS FRAC. DE LA LEY DE ING. CAUSADOS EN EJERC. FISC. ANTERIORES PENDIENTES DE LIQ. O PAGO (DEROGADO)	0.00	0.00
910	Impuestos no comprendidos en las frac. de la ley de Ingresos causados en ejercicios fiscales anteriores pendientes de liquidación o pago (derogada)	0.00	0.00
920	Contrib. de mejo., derech., produc. y aprovecha. no comprend. en las frac. de la ley de Ing. causad. en ejerc. fisc. ante. pend. de liq. o pago (derogada)	0.00	0.00
000	PART. APORT. CONV. INCEN. DERIV. DE LA COLAB. FISC. FONDOS DISTINTOS DE APORT. TRANSF. ASIG. SUB Y SUBVE. Y PENS. Y JUB.	138,778,488.39	155,365,163.88
100	PARTIC. APORT. CONVENIOS, INCENTIVOS DERIVADOS DE LA COLABORACIÓN FISCAL Y FONDOS DISTINTOS DE APORTACIONES.	138,778,488.39	155,365,163.88
110	Participaciones	138,778,488.39	155,365,163.88
110-1	Fondo general de participaciones (federal)	67,652,660.23	80,771,826.80
110-2	Fondo de fomento municipal (federal)	46,857,345.88	55,859,823.46
110-3	Fondo de fiscalización y recaudación (federal)	10,223,236.29	9,967,501.22
110-4	Fondo de compensación (federal)	1,260,330.27	1,516,816.68
110-5	Fondo de extracción de hidrocarburos (federal)	0.00	0.00
110-6	Impuesto especial sobre producción y servicios (federal)	0.00	0.00
110-7	0.136% de la recaudación federal participable (federal)	1,178,572.87	1,736,738.72
110-8	3.17% sobre extracción de petróleo (federal)	0.00	0.00
110-9	Gasolinas y diesel (federal)	0.00	0.00
10-10	Fondo del Impuesto sobre la renta (federal)	1,647,226.78	2,393,670.32
10-11	Fondo de estabilización de los ingresos de las entidades federativas (federal)	1,704,062.00	3,432,772.00
10-12	Participaciones del estado	0.00	0.00
120	Aportaciones	4,781,886.14	5,864,504.40
120-1	Fondo de aportaciones para la Infraestructura social municipal	68,316,310.47	69,099,703.37
120-2	Fondo de aportaciones para el fortalecimiento municipal	37,235,406.86	32,952,610.08
130	Convenios	31,080,903.61	36,147,093.29
130-1	Convenios de protección social en salud	1,813,935.00	4,025,204.44
130-2	Convenios de descentralizados	0.00	0.00
130-3	Convenio de reasignación	0.00	0.00
10-456	Otros convenios y subsidios	0.00	0.00
140	Incentivos derivados de la colaboración fiscal	1,813,935.00	4,025,204.44
140-1	Tenencia o uso de vehículos	995,582.69	1,468,429.27
140-2	Fondo de compensación ISAN	1,566.28	1,424.37
140-3	Impuesto sobre automóviles nuevos	232,344.00	270,470.28
140-4	Fondo de compensación de repesos-Intermedios	761,672.41	1,196,534.62
140-5	Otros Incentivos económicos	0.00	0.00
150	Fondos distintos de aportaciones	0.00	0.00
150-1	Fondo para entidades federativas y municipios productores de hidrocarburos	0.00	0.00
150-2	Fondo minero	0.00	0.00
200	TRANSFERENCIAS, ASIGNACIONES, SUBSIDIOS Y SUBVENCIONES, PENSIONES Y JUBILACIONES	0.00	0.00
210	Transferencias y asignaciones	0.00	0.00
10-12	Transferencias y asignaciones	0.00	0.00
220	Transferencias del sector público (derogada)	0.00	0.00
230	Subsidios y subvenciones	0.00	0.00
30-12	Subsidios y subvenciones	0.00	0.00
240	Ayudas sociales (derogada)	0.00	0.00
250	Pensiones y jubilaciones	0.00	0.00
150-1	Pensiones y jubilaciones	0.00	0.00
260	Transferencias del exterior (derogada)	0.00	0.00
270	Transferencias del fondo mexicano del petróleo para la estabilización y el desarrollo	0.00	0.00
70-1	Transferencias del fondo mexicano del petróleo para la estabilización y el desarrollo	0.00	0.00
000	OTROS INGRESOS Y BENEFICIOS	0.00	0.00
100	INGRESOS FINANCIEROS	0.00	0.00
110	Intereses ganados de títulos, valores y demás instrumentos financieros	0.00	0.00
190	Otros Ingresos financieros	0.00	0.00
200	INCREMENTO POR VARIACIÓN DE INVENTARIOS	0.00	0.00
210	Incremento por variación de inventarios de mercancías para venta	0.00	0.00
220	Incremento por variación de inventarios de mercancías terminadas	0.00	0.00
230	Incremento por variación de inventarios de mercancías en proceso de elaboración	0.00	0.00
240	Incremento por variación de inventarios de materias primas, materiales y suministros para producción	0.00	0.00
250	Incremento por variación de almacén de mercancías primas, materiales y suministros de consumo	0.00	0.00
300	DISMINUCIÓN DEL EXCESO DE ESTIMACIONES POR PÉRDIDA O DETERIORO U OBSOLESCENCIA	0.00	0.00
310	Disminución del Exceso de Estimaciones por Pérdida o Deterioro u Obsolescencia	0.00	0.00
400	DISMINUCIÓN DEL EXCESO DE PROVISIONES	0.00	0.00
410	Disminución del exceso de provisiones	0.00	0.00
900	OTROS INGRESOS Y BENEFICIOS VARIOS	0.00	0.00
910	Otros Ingresos de ejercicios anteriores (derogada)	0.00	0.00
920	Bonificaciones y descuentos obtenidos	0.00	0.00

000004

MUNICIPIO PONCITLÁN
ESTADO DE ACTIVIDADES
DEL 1 AL 31 DE OCTUBRE DE 2020

TA.	DESCRIPCIÓN	2020	2019
3930	Diferencias por tipo de cambio a favor	0.00	0.00
3940	Diferencias de cotizaciones a favor en valores negociables	0.00	0.00
3950	Resultado por posición monetaria	0.00	0.00
3960	Utilidades por participación patrimonial	0.00	0.00
3970	Diferencias por reestructuración de deuda pública a favor	0.00	0.00
3990	Otros Ingresos y beneficios varios	0.00	0.00
	TOTAL DE INGRESOS	162,155,637.08	183,397,731.60
0000	GASTOS Y OTRAS PÉRDIDAS		
1000	GASTOS DE FUNCIONAMIENTO	114,405,695.81	143,076,291.65
1100	SERVICIOS PERSONALES	58,852,305.84	74,760,792.59
1110	Remuneraciones al personal de carácter permanente	21,833,955.15	26,345,997.93
1110-1	Dietas	2,685,719.93	3,072,225.11
1110-2	Haberes	0.00	0.00
1110-3	Sueldos base al personal permanente	19,148,235.22	23,273,772.82
1110-4	Remuneraciones por adscripción laboral en el extranjero	0.00	0.00
1120	Remuneraciones al personal de carácter transitorio	29,219,756.66	34,618,403.56
1120-1	Honorarios asimilables a salarios	0.00	0.00
1120-2	Sueldos base al personal eventual	29,219,756.66	34,609,403.56
1120-3	Retribuciones por servicios de carácter social	0.00	9,000.00
1120-4	Retribución a los representantes de los trabajadores y de los patronos en la Junta de Conciliación y Arbitraje	0.00	0.00
1130	Remuneraciones adicionales y especiales	4,053,220.21	9,931,422.24
1130-1	Primas por años de servicios efectivos prestados	0.00	0.00
1130-2	Primas de vacaciones, dominical y gratificación de fin de año	1,093,875.81	6,085,875.72
1130-3	Horas extraordinarias	0.00	500.00
1130-4	Compensaciones	2,959,344.40	3,845,046.52
1130-5	Sobrehaberes	0.00	0.00
1130-6	Asignaciones de técnico, de mando, por comisión, de vuelo y de técnico especial	0.00	0.00
1130-7	Honorarios especiales	0.00	0.00
1130-8	Participaciones por vigilancia en el cumplimiento de la leyes y custodia de valores	0.00	0.00
1140	Seguridad social	736,602.12	796,000.00
1140-1	Aportaciones de seguridad social	0.00	0.00
1140-2	Aportaciones a fondos de vivienda	0.00	0.00
1140-3	Aportaciones al sistema para el retiro	0.00	0.00
1140-4	Aportaciones para seguros	0.00	0.00
1150	Otras prestaciones sociales y económicas	736,602.12	796,000.00
1150-1	Cuotas para el fondo de ahorro y fondo de trabajo	3,008,771.70	3,068,968.86
1150-2	Indemnizaciones	0.00	0.00
1150-3	Prestaciones y haberes de retiro	258,439.87	41,735.00
1150-4	Prestaciones contractuales	1,958,208.66	2,243,720.95
1150-5	Apoyos a la capacitación de los servidores públicos	789,238.26	766,605.91
1150-6	Otras prestaciones sociales y económicas	2,884.91	0.00
1160	Pago de estímulos a servidores públicos	0.00	16,907.00
1160-1	Estímulos	0.00	0.00
1160-2	Recompensas	0.00	0.00
1200	MATERIALES Y SUMINISTROS	0.00	0.00
1210	Materiales de administración, emisión de documentos y artículos oficiales	19,963,768.02	25,599,605.30
1210-1	Materiales, útiles y equipos menores de oficina	676,289.62	951,777.99
1210-2	Materiales y útiles de impresión y reproducción	312,117.95	443,704.74
1210-3	Material estadístico y geográfico	3,928.10	4,162.80
1210-4	Materiales, útiles y equipos menores de tecnologías de la información y comunicaciones	0.00	0.00
1210-5	Material Impreso e Información digital	0.00	0.00
1210-6	Material de limpieza	0.00	8,835.49
1210-7	Materiales y útiles de enseñanza	340,443.57	290,046.60
1210-8	Materiales para el registro e identificación de bienes y personas	0.00	0.00
1220	Allmentos y utensilios	19,800.00	207,028.36
1220-1	Productos alimenticios para personas	1,657,354.77	1,718,515.58
1220-2	Productos alimenticios para animales	1,634,351.78	1,672,284.64
1220-3	Utensilios para el servicio de alimentación	12,630.00	0.00
1230	Materias primas y materiales de producción y comercialización	10,372.99	46,230.94
1230-1	Productos alimenticios, agropecuarios y forestales adquiridos como materia prima	0.00	0.00
1230-2	Insumos textiles adquiridos como materia prima	0.00	0.00
1230-3	Productos de papel, cartón e impresos adquiridos como materia prima	0.00	0.00
1230-4	Combustibles, lubricantes, aditivos, carbón y sus derivados adquiridos como materia prima	0.00	0.00
1230-5	Productos químicos, farmacéuticos y de laboratorio adquiridos como materia prima	0.00	0.00
1230-6	Productos metálicos y a base de minerales no metálicos adquiridos como materia prima	0.00	0.00
1230-7	Productos de cuero, piel, plástico y hule adquiridos como materia prima	0.00	0.00
1230-8	Mercancías adquiridas para su comercialización	0.00	0.00
1230-9	Otros productos adquiridos como materia prima	0.00	0.00
1240	Materiales y artículos de construcción y de reparación	0.00	0.00
1240-1	Productos minerales no metálicos	1,643,038.63	1,416,675.71
1240-2	Cemento y productos de concreto	17,051.55	44,087.72
1240-3	Cal, yeso y productos de yeso	48,411.58	49,499.91
1240-4	Madera y productos de madera	8,276.51	1,743.00
1240-5	Vidrio y productos de vidrio	7,345.00	36,408.00
1240-6	Material eléctrico y electrónico	34,531.32	5,173.00
1240-7	Artículos metálicos para la construcción	864,656.35	694,001.24
1240-8	Materiales complementarios	216,296.66	161,974.14
1240-9	Otros materiales y artículos de construcción y reparación	34,910.49	133,333.46
1250	Productos químicos, farmacéuticos y de laboratorio	411,559.17	290,455.24
1250-1	Productos químicos básicos	1,981,837.01	2,544,104.46
1250-2	Fertilizantes, pesticidas y otros agroquímicos	0.00	0.00
1250-3	Medicinas y productos farmacéuticos	92,483.86	48,329.98
1250-4	Materiales, accesorios y suministros médicos	491,926.30	475,214.91
1250-5	Materiales, accesorios y suministros de laboratorio	329,006.65	357,390.59
1250-6	Fibras sintéticas, hules plásticos y derivados	0.00	0.00
1250-7	Otros productos químicos	326,201.12	1,046,608.97
		742,219.08	616,560.01

000005

MUNICIPIO PONCITLÁN
ESTADO DE ACTIVIDADES
DEL 1 AL 31 DE OCTUBRE DE 2020

CTA.	DESCRIPCIÓN	2020	2019
51260	Combustibles, lubricantes y aditivos		
1260-1	Combustibles, lubricantes y aditivos	12,403,110.16	16,285,003.07
1260-2	Carbón y sus derivados	12,403,110.16	16,285,003.07
51270	Vestuario, blancos, prendas de protección y artículos deportivos	0.00	0.00
1270-1	Vestuario y uniformes	182,464.76	541,161.45
1270-2	Prendas de seguridad y protección personal	63,942.14	340,896.50
1270-3	Artículos deportivos	75,631.35	96,222.93
1270-4	Productos textiles	37,137.27	95,536.83
1270-5	Blancos y otros productos textiles, excepto prendas de vestir	0.00	1,575.19
1280	Materiales y suministros para seguridad	5,754.00	6,930.00
1280-1	Sustancias y materiales explosivos	17,677.84	104,684.57
1280-2	Materiales de seguridad pública	0.00	64,496.00
1280-3	Prendas de protección para seguridad pública y nacional	17,677.84	40,188.57
1290	Herramientas, refacciones y accesorios menores	0.00	0.00
1290-1	Herramientas menores	1,401,995.23	2,037,682.47
1290-2	Refacciones y accesorios menores de edificios	105,644.67	190,862.61
1290-3	Refacciones y accesorios menores de mobiliario y equipo de administración, educacional y recreativo	11,320.18	36,407.28
1290-4	Refacciones y accesorios menores de equipo de cómputo y tecnologías de la información	0.00	0.00
1290-5	Refacciones y accesorios menores de equipo e instrumental médico y de laboratorio	117,375.30	137,068.77
1290-6	Refacciones y accesorios menores de equipo de transporte	0.00	0.00
1290-7	Refacciones y accesorios menores de equipo de defensa y seguridad	1,055,051.99	1,568,549.35
1290-8	Refacciones y accesorios menores de maquinaria y otros equipos	0.00	0.00
1290-9	Refacciones y accesorios menores otros bienes muebles	112,603.09	104,794.46
1300	SERVICIOS GENERALES	0.00	0.00
1310	Servicios básicos	35,589,621.95	42,715,893.76
1310-1	Energía eléctrica	19,995,466.07	24,131,898.68
1310-2	Gas	19,580,602.00	23,532,932.65
1310-3	Agua	20,775.68	33,755.99
1310-4	Telefonía tradicional	0.00	0.00
1310-5	Telefonía celular	223,387.77	292,953.39
1310-6	Servicios de telecomunicaciones y satélites	40,105.50	156,803.50
1310-7	Servicios de acceso de Internet, redes y procesamiento de información	0.00	0.00
1310-8	Servicios postales y telegráficos	130,595.12	115,129.70
1310-9	Servicios integrales y otros servicios	0.00	323.45
1320	Servicios de arrendamiento	0.00	0.00
1320-1	Arrendamiento de terrenos	1,130,666.78	1,743,777.96
1320-2	Arrendamiento de edificios	202,226.15	441,041.73
1320-3	Arrendamiento de mobiliario y equipo de administración, educacional y recreativo	470,043.65	519,466.54
1320-4	Arrendamiento de equipo e instrumental médico y de laboratorio	337,042.58	364,829.00
1320-5	Arrendamiento de equipo de transporte	0.00	0.00
1320-6	Arrendamiento de maquinaria, otros equipos y herramientas	55,680.00	120,060.00
1320-7	Arrendamiento de activos intangibles	3,800.40	157,913.81
1320-8	Arrendamiento financiero	0.00	0.00
1320-9	Otros arrendamientos	0.00	0.00
1330	Servicios profesionales, científicos, técnicos y otros servicios	61,874.00	140,466.88
330-1	Servicios legales, de contabilidad, auditoría y relacionados	1,541,198.30	933,823.19
330-2	Servicios de diseño, arquitectura, ingeniería y actividades relacionadas	314,221.88	250,423.97
330-3	Servicios de consultoría administrativa, procesos, técnica y en tecnologías de la información	186,942.00	122,960.00
330-4	Servicios de capacitación	103,901.78	11,286.80
330-5	Servicios de investigación científica y desarrollo	0.00	9,024.00
330-6	Servicios de apoyo administrativo, traducción, fotocopiado e impresión	0.00	0.00
330-7	Servicios de protección y seguridad	914,042.64	540,128.42
330-8	Servicios de vigilancia	0.00	0.00
330-9	Servicios profesionales, científicos y técnicos integrales	0.00	0.00
1340	Servicios financieros, bancarios y comerciales	22,090.00	0.00
340-1	Servicios financieros y bancarios	1,326,171.51	621,511.50
340-2	Servicios de cobranza, investigación crediticia y similar	433,772.46	261,398.48
340-3	Servicios de recaudación, traslado y custodia de valores	0.00	0.00
340-4	Seguros de responsabilidad patrimonial y fianzas	0.00	0.00
340-5	Seguro de bienes patrimoniales	24,433.08	30,190.18
340-6	Almacenaje, envase y embalaje	861,437.84	253,042.84
340-7	Fletes y manlabras	0.00	0.00
340-8	Comisiones por ventas	6,528.13	76,880.00
340-9	Servicios financieros, bancarios y comerciales integrales	0.00	0.00
1350	Servicios de instalación, reparación, mantenimiento y conservación	0.00	0.00
350-1	Conservación y mantenimiento menor de inmuebles	9,215,451.07	10,806,188.36
350-2	Instalación, reparación y mantenimiento de mobiliario y equipo de administración, educacional y recreativo	7,112,147.06	8,544,501.60
350-3	Instalación, reparación y mantenimiento de equipo de cómputo y tecnología de la información	12,630.00	12,972.00
350-4	Instalación, reparación y mantenimiento de equipo e instrumental médico y de laboratorio	23,466.80	7,543.48
350-5	Reparación y mantenimiento de equipo de transporte	0.00	0.00
350-6	Reparación y mantenimiento de equipo de defensa y seguridad	728,129.66	1,050,213.35
350-7	Instalación, reparación y mantenimiento de maquinaria, otros equipos y herramienta	0.00	0.00
350-8	Servicios de limpieza y manejo de desechos	728,464.35	796,658.22
350-9	Servicios de jardinería y fumigación	523,100.00	350,999.99
1360	Servicios de comunicación social y publicidad	87,513.20	43,299.72
360-1	Difusión por radio, televisión y otros medios de mensajes sobre programas y actividades gubernamentales	330,638.16	654,277.90
360-2	Difusión por radio, televisión y otros medios de mensajes comerciales para promover la venta de bienes o servicios	239,998.16	643,107.90
360-3	Servicios de creatividad, reproducción y producción de publicidad, excepto Internet	0.00	0.00
360-4	Servicios de revelado de fotografías	0.00	0.00
360-5	Servicios de la industria filmica, del sonido y del video	0.00	0.00
360-6	Servicio de creación y difusión de contenido exclusivamente a través de Internet	0.00	0.00
360-7	Otros servicios de información	90,640.00	11,120.00
1370	Servicios de traslado y viáticos	0.00	0.00
370-1	Pasajes aéreos	209,204.85	186,741.89
370-2	Pasajes terrestres	14,358.66	44,400.67
370-3	Pasajes marítimos, lacustres y fluviales	10,825.00	8,376.00
		7,600.00	1,400.00

300006

MUNICIPIO PONCITLÁN
ESTADO DE ACTIVIDADES
DEL 1 AL 31 DE OCTUBRE DE 2020

GA.	DESCRIPCIÓN	2020	2019
170-4	Autotransporte		
170-5	Viáticos en el país	0.00	0.00
170-6	Viáticos en el extranjero	85,823.59	109,698.42
170-7	Gastos de instalación y traslado de menaje	0.00	0.00
170-8	Servicios integrales de traslado y viáticos	0.00	0.00
170-9	Otros servicios de traslado y hospedaje	0.00	0.00
380	Servicios oficiales	90,597.60	22,866.80
180-1	Gastos de ceremonial	373,217.21	1,733,968.86
180-2	Gastos de orden social y cultural	0.00	0.00
180-3	Congresos y convenciones	373,217.21	1,733,968.86
180-4	Exposiciones	0.00	0.00
180-5	Gastos de representación	0.00	0.00
390	Otros servicios generales	0.00	0.00
190-1	Servicios funerarios y de cementerios	1,467,608.00	1,903,755.42
190-2	Impuestos y derechos	66,584.00	135,194.00
190-3	Impuestos y derechos de importación	692,499.00	430,193.00
190-4	Sentencias y resoluciones por autoridad competente	0.00	0.00
190-5	Penas, multas, accesorios y actualizaciones	631,000.00	1,131,000.00
190-6	Otros gastos por responsabilidades	0.00	0.00
190-7	Utilidades	0.00	0.00
190-8	Impuesto sobre nómina y otros que se deriven de una relación laboral	0.00	0.00
190-9	Otros servicios generales	0.00	0.00
000	TRANSFERENCIAS, ASIGNACIONES, SUBSIDIOS Y OTRAS AYUDAS	77,525.00	207,368.42
100	TRANSFERENCIAS INTERNAS Y ASIGNACIONES AL SECTOR PÚBLICO	7,668,940.72	12,120,302.41
110	Asignaciones al sector público	0.00	0.00
10-1	Asignaciones presupuestarias al Poder Ejecutivo	0.00	0.00
10-2	Asignaciones presupuestarias al Poder Legislativo	0.00	0.00
10-3	Asignaciones presupuestarias al Poder Judicial	0.00	0.00
10-4	Asignaciones presupuestarias a Organos Autónomos	0.00	0.00
10-5	Transferencias internas otorgadas a entidades paraestatales no empresariales y no financieras	0.00	0.00
10-6	Transferencias internas otorgadas a entidades paraestatales empresariales y no financieras	0.00	0.00
10-7	Transferencias internas otorgadas a fidicomisos públicos empresariales y no financieros	0.00	0.00
10-8	Transferencias internas otorgadas a instituciones paraestatales públicas financieras	0.00	0.00
10-9	Transferencias internas otorgadas a fidicomisos públicos financieros	0.00	0.00
120	Transferencias internas al sector público	0.00	0.00
200	TRANSFERENCIAS AL RESTO DEL SECTOR PÚBLICO	0.00	0.00
210	Transferencias a entidades paraestatales	2,155,244.96	3,835,612.55
10-1	Transferencias otorgadas a entidades paraestatales no empresariales y no financieras	2,129,177.96	3,810,182.55
10-2	Transferencias otorgadas para entidades paraestatales empresariales y no financieras	2,129,177.96	3,810,182.55
10-3	Transferencias otorgadas para instituciones paraestatales públicas financieras	0.00	0.00
220	Transferencias a entidades federativas y municipios	0.00	0.00
300	SUBSIDIOS Y SUBVENCIONES	26,067.00	25,430.00
310	Subsidios	0.00	0.00
10-1	Subsidios a la producción	0.00	0.00
10-2	Subsidios a la distribución	0.00	0.00
10-3	Subsidios a la inversión	0.00	0.00
10-4	Subsidios a la prestación de servicios públicos	0.00	0.00
10-5	Subsidios para cubrir diferenciales de tasas de interés	0.00	0.00
10-6	Subsidios a la vivienda	0.00	0.00
10-7	Subsidios a entidades federativas y municipios	0.00	0.00
10-8	Otros subsidios	0.00	0.00
320	Subvenciones	0.00	0.00
20-1	Subvenciones al consumo	0.00	0.00
400	AYUDAS SOCIALES	0.00	0.00
410	Ayudas sociales a personas	5,513,695.76	8,284,689.86
10-1	Ayudas sociales a personas	1,521,247.28	2,935,509.63
420	Becas	1,521,247.28	2,935,509.63
20-1	Becas y otras ayudas para programas de capacitación	0.00	0.00
430	Ayudas sociales a Instituciones	0.00	0.00
30-1	Ayudas sociales a Instituciones de enseñanza	3,992,448.48	5,349,180.23
30-2	Ayudas sociales a actividades científicas o académicas	2,968,437.64	5,057,756.14
30-3	Ayudas sociales a instituciones sin fines de lucro	0.00	0.00
30-4	Ayudas sociales a cooperativas	1,024,010.84	291,424.09
30-5	Ayudas sociales a entidades de interés público	0.00	0.00
440	Ayudas sociales por desastres naturales y otros siniestros	0.00	0.00
40-1	Ayudas por desastres naturales y otros siniestros	0.00	0.00
500	PENSIONES Y JUBILACIONES	0.00	0.00
510	Pensiones	0.00	0.00
10-1	Pensiones	0.00	0.00
520	Jubilaciones	0.00	0.00
20-1	Jubilaciones	0.00	0.00
590	Otras pensiones y jubilaciones	0.00	0.00
90-1	Otras pensiones y jubilaciones	0.00	0.00
600	TRANSFERENCIAS A FIDELCOMISOS, MANDATOS Y CONTRATOS ANÁLOGOS	0.00	0.00
610	Transferencias a fidelicomisos, mandatos y contratos análogos al gobierno	0.00	0.00
10-1	Transferencias a fidelicomisos del Poder Ejecutivo	0.00	0.00
10-2	Transferencias a fidelicomisos del Poder Legislativo	0.00	0.00
10-3	Transferencias a fidelicomisos del Poder Judicial	0.00	0.00
620	Transferencias a fidelicomisos, mandatos y contratos análogos a entidades paraestatales	0.00	0.00
10-1	Transferencias a fidelicomisos públicos de entidades paraestatales no empresariales y no financieras	0.00	0.00
10-2	Transferencias a fidelicomisos públicos de entidades paraestatales empresariales y no financieras	0.00	0.00
10-3	Transferencias a fidelicomisos de instituciones públicas financieras	0.00	0.00
10-4	Otras transferencias a fidelicomisos	0.00	0.00
700	TRANSFERENCIAS A LA SEGURIDAD SOCIAL	0.00	0.00
710	Transferencias por obligaciones de ley	0.00	0.00
10-1	Transferencias por obligación de ley	0.00	0.00

300007

MUNICIPIO PONCITLÁN
ESTADÓ DE ACTIVIDADES
DEL 1 AL 31 DE OCTUBRE DE 2020

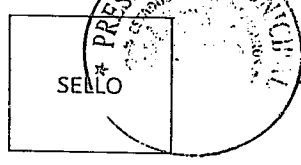
A.	DESCRIPCIÓN	2020	2019
800	DONATIVOS	0,00	0,00
810	Donativos a instituciones sin fines de lucro	0,00	0,00
10-1	Donativos a Instituciones sin fines de lucro	0,00	0,00
820	Donativos a entidades federativas y municipios	0,00	0,00
20-1	Donativos a entidades federativas	0,00	0,00
830	Donativos a fidelcomisos, mandatos y contratos análogos privados	0,00	0,00
30-1	Donativos a fidelcomisos privados	0,00	0,00
840	Donativos a fidelcomisos, mandatos y contratos análogos estatales	0,00	0,00
40-1	Donativos a fidelcomisos estatales	0,00	0,00
850	Donativos Internacional	0,00	0,00
50-1	Donativos Internacional	0,00	0,00
900	TRANSFERENCIAS AL EXTERIOR	0,00	0,00
910	Transferencias al exterior a gobiernos extranjeros y organismos Internacionales	0,00	0,00
10-1	Transferencias para gobiernos extranjeros	0,00	0,00
110-2	Transferencias para organismos Internacionales	0,00	0,00
920	Transferencias al sector privado externo	0,00	0,00
120-1	Transferencias para el sector privado externo	0,00	0,00
000	PARTICIPACIONES Y APORTACIONES	0,00	0,00
100	PARTICIPACIONES	0,00	0,00
110	Participaciones de la federación a entidades federativas y municipios	0,00	0,00
110-1	Fondo general de participaciones	0,00	0,00
110-2	Otros conceptos participables de la Federación a entidades federativas	0,00	0,00
110-3	Fondo de fomento municipal	0,00	0,00
1120	Participaciones de las entidades federativas a los municipios	0,00	0,00
120-1	Participaciones de las entidades federativas a los municipios	0,00	0,00
120-2	Otros conceptos participables de la Federación a municipios	0,00	0,00
120-3	Convenios de colaboración administrativa	0,00	0,00
1200	APORTACIONES	0,00	0,00
1210	Aportaciones de la federación a entidades federativas y municipios	0,00	0,00
210-1	Aportaciones de la Federación a las entidades federativas	0,00	0,00
210-2	Aportaciones de la Federación a municipios	0,00	0,00
210-3	Aportaciones previstas en leyes y decretos al sistema de protección social	0,00	0,00
210-4	Aportaciones previstas en leyes y decretos compensatorias a entidades federativas y municipios	0,00	0,00
320	Aportaciones de las entidades federativas a los municipios	0,00	0,00
220-1	Aportaciones de las entidades federativas a los municipios	0,00	0,00
3300	CONVENIOS	0,00	0,00
3310	Convenios de reasignación	0,00	0,00
310-1	Convenios de reasignación	0,00	0,00
3320	Convenios de descentralización y otros	0,00	0,00
320-1	Convenios de descentralización	0,00	0,00
320-2	Otros convenios	0,00	0,00
4000	INTERESES, COMISIONES Y OTROS GASTOS DE LA DEUDA PÚBLICA	2,229,955.41	2,737,854.47
4100	INTERESES DE LA DEUDA PÚBLICA	2,229,955.41	2,737,854.47
4110	Intereses de la deuda pública interna	2,229,955.41	2,737,854.47
110-1	Intereses de la deuda interna con instituciones de crédito	2,229,955.41	2,737,854.47
110-2	Intereses derivados de la colocación de títulos y valores	0,00	0,00
110-3	Intereses por arrendamientos financieros nacionales	0,00	0,00
4120	Intereses de la deuda pública externa	0,00	0,00
120-1	Intereses de la deuda externa con instituciones de crédito	0,00	0,00
120-2	Intereses de la deuda con organismos financieros internacionales	0,00	0,00
120-3	Intereses de la deuda bilateral	0,00	0,00
120-4	Intereses derivados de la colocación de títulos y valores en el exterior	0,00	0,00
120-5	Intereses por arrendamientos financieros internacionales	0,00	0,00
4200	COMISIONES DE LA DEUDA PÚBLICA	0,00	0,00
4210	Comisiones de la deuda pública interna	0,00	0,00
1210-1	Comisiones de la deuda pública interna	0,00	0,00
4220	Comisiones de la deuda pública externa	0,00	0,00
1220-1	Comisiones de la deuda pública externa	0,00	0,00
4300	GASTOS DE LA DEUDA PÚBLICA	0,00	0,00
4310	Gastos de la deuda pública interna	0,00	0,00
1310-1	Gastos de la deuda pública interna	0,00	0,00
4320	Gastos de la deuda pública externa	0,00	0,00
1320-1	Gastos de la deuda pública externa	0,00	0,00
4400	COSTO POR COBERTURAS	0,00	0,00
4410	Costo por coberturas	0,00	0,00
4410-1	Costo por coberturas	0,00	0,00
4500	APOYOS FINANCIEROS	0,00	0,00
4510	Apoyos financieros a Intermediarios	0,00	0,00
4510-1	Apoyos financieros a Intermediarios	0,00	0,00
4520	Apoyos financieros a ahorradores y deudores del sistema financiero nacional	0,00	0,00
4520-1	Apoyos financieros a ahorradores y deudores del sistema financiero nacional	0,00	0,00
55000	OTROS GASTOS Y PÉRDIDAS EXTRAORDINARIAS	61,815.03	0,00
55100	ESTIMACIONES, DEPRECIACIONES, DETERIOROS, OBSOLESCENCIA Y AMORTIZACIONES	0,00	0,00
55110	Estimaciones por pérdida o deterioro de activos circulantes	0,00	0,00
55120	Estimaciones por pérdida o deterioro de activo no circulante	0,00	0,00
55130	Depreciación de bienes inmuebles	0,00	0,00
55140	Depreciación de infraestructura	0,00	0,00
55150	Depreciación de bienes muebles	0,00	0,00
55160	Deterioro de los activos biológicos	0,00	0,00
55170	Amortización de activos intangibles	0,00	0,00
55180	Disminución de bienes por pérdida, obsolescencia y deterioro	0,00	0,00
55200	PROVISIONES	0,00	0,00
55210	Provisiones de pasivos a corto plazo	0,00	0,00
55220	Provisiones de pasivos a largo plazo	0,00	0,00
55300	DISMINUCIÓN DE INVENTARIOS	0,00	0,00
55310	Disminución de inventarios de mercancías para venta	0,00	0,00

000008

MUNICIPIO PONCITLÁN
ESTADO DE ACTIVIDADES
DEL 1 AL 31 DE OCTUBRE DE 2020


TA.	DESCRIPCIÓN	2020	2019
5320	Disminución de inventarios de mercancías terminadas		
5330	Disminución de inventarios de mercancías en proceso de elaboración	0.00	0.00
5340	Disminución de inventarios de materias primas, materiales y suministros para producción	0.00	0.00
5350	Disminución de almacén de materiales y suministros de consumo	0.00	0.00
5400	AUMENTO POR INSUFICIENCIA DE ESTIMACIONES POR PÉRDIDA O DETERIORO U OBSOLESCENCIA		
5410	Aumento por insuficiencia de estimaciones por pérdida o deterioro u obsolescencia	0.00	0.00
5500	AUMENTO POR INSUFICIENCIA DE PROVISIONES		
5510	Aumento por insuficiencia de provisiones	0.00	0.00
5900	OTROS GASTOS		
5910	Gastos de ejercicios anteriores	61,815.03	0.00
5920	Pérdidas por responsabilidades	61,815.03	0.00
5930	Bonificaciones y descuentos otorgados	0.00	0.00
5940	Diferencias por tipo de cambio negativas	0.00	0.00
5950	Diferencias de cotizaciones negativas en valores negociables	0.00	0.00
5960	Resultado por posición monetaria	0.00	0.00
5970	Pérdidas por participación patrimonial	0.00	0.00
5980	Diferencias por reestructuración de deuda pública negativas	0.00	0.00
5990	Otros gastos varios	0.00	0.00
6000	INVERSIÓN PÚBLICA		
6100	INVERSIÓN PÚBLICA NO CAPITALIZABLE	0.00	0.00
6110	Construcción en bienes no capitalizables	0.00	0.00
	TOTAL DE GASTOS Y OTRAS PERDIDAS	124,366,406.97	157,934,448.53
	RESULTADO DEL EJERCICIO (AHORRO/DESAHORRO)	37,789,230.11	25,463,283.07

Bajo protesta de solemnidad declaramos que los Estados Financieros y sus Notas son razonablemente correctos y responsabilidad del emisor.



[Handwritten Signature]
LUIS MIGUEL NUÑEZ LOPEZ
PRESIDENTE MUNICIPAL

FFZ01ā ā æ| Æ Å05āā| Å^Å
ææ:æ Åjæ c| æÆUOR



RAMON ROMO GONZALEZ
ENCARGADO DE LA HACIENDA MUNICIPAL

Se genera versión pública por protección de Información Confidencial de acuerdo a lo establecido en el art. 3 f. 9 y 10., y demás aplicables y relativos de la Ley de protección de Datos Personales en posesión de Sujetos obligados del Estado de Jalisco y sus municipios y el art. 4 f. 5 y 6, 19 p.3, arts. 20, 21, 22 y 30 f. 2., art. 66 de la Ley de Transparencia y Acceso a la información pública del Estado de Jalisco y sus municipios.
Y los artículos 3 f. IX y X de la Ley de Protección de Datos Personales en Posesión de Sujetos Obligados del Estado de Jalisco y Sus Municipios.



C. RAMÓN ROMO GONZÁLEZ.
ENCARGADO DE HACIENDA MUNICIPAL

CONFIRMACIÓN DE LA VERSIÓN PÚBLICA POR EL COMITÉ DE TRANSPARENCIA EN LA QUINUAGÉSIMA PRIMERA SESIÓN ORDINARIA DEL 01 DE JULIO DEL 2021.

C. LUIS MIGUEL NUÑEZ LÓPEZ
PRESIDENTE MUNICIPAL

LIC. SANDRA NÁPOLES AGUILAR
SECRETARIO DEL COMITÉ

LIC. JOSÉ ALFREDO RODRÍGUEZ DE ALBA
INTEGRANTE DEL COMITÉ

000009

MUNICIPIO PONCITLÁN
ESTADO E INFORME ANALÍTICO DE LA DEUDA PÚBLICA Y OTROS PASIVOS
DEL 1 AL 31 DE OCTUBRE DE 2020

Se genera versión pública por protección de Información Confidencial de acuerdo a lo establecido en el art. 3 f. 9 y 10., y demás aplicables y relativos de la Ley de protección de Datos Personales en posesión de Sujetos obligados del Estado de Jalisco y sus municipios y el art. 4 f. 5 y 6, 19 p.3, arts. 20, 21 22 y 30 f. 2., art. 66 de la Ley de Transparencia y Acceso a la información pública del Estado de Jalisco y sus municipios
Y los artículos 3 f. IX y X de la Ley de Protección de Datos Personales en Posesión de Sujetos Obligados del Estado de Jalisco y sus Municipios

C. RAMÓN ROMO GONZÁLEZ

ENCARGADO DE HACIENDA MUNICIPAL

CONFIRMACIÓN DE LA VERSIÓN PÚBLICA POR EL COMITÉ DE TRANSPARENCIA EN LA QUINCUGÉSIMA PRIMERA SESIÓN ORDINARIA DEL 01 DE JULIO DEL 2021

C. LUIS MIGUEL NUÑEZ LÓPEZ
PRESIDENTE MUNICIPAL

LIC. SANDRA NÁPOLES AGUILAR
SECRETARÍA DEL COMITÉ

LIC. JOSÉ ALFREDO RODRÍGUEZ DE ALBA
INTEGRANTE DEL COMITÉ

Denominación de la deuda pública y otros pasivos	Saldo al 1° de enero de 2020	Disposiciones del periodo	Amortizaciones del periodo	Revaluaciones, reclasificaciones y otros ajustes	Saldo del periodo	Pago de intereses del periodo	Pago de comisiones y demás costos asociados durante el periodo
Deuda Pública							
Corto Plazo	8,266,749.46	0.00	8,038,543.04	0.00	228,206.42	2,229,955.41	0.00
Instituciones de Crédito	8,266,749.46	0.00	8,038,543.04	0.00	228,206.42	2,229,955.41	0.00
Títulos y Valores	0.00	0.00	0.00	0.00	0.00	0.00	0.00
Arrendamiento Financiero	0.00	0.00	0.00	0.00	0.00	0.00	0.00
Largo Plazo	26,723,932.25	0.00	0.00	0.00	26,723,932.25	0.00	0.00
Instituciones de Crédito	26,723,932.25	0.00	0.00	0.00	26,723,932.25	0.00	0.00
Títulos y Valores	0.00	0.00	0.00	0.00	0.00	0.00	0.00
Arrendamiento Financiero	0.00	0.00	0.00	0.00	0.00	0.00	0.00
Otros Pasivos	14,494,823.80				7,503,495.69		
Total de la Deuda Pública y Otros Pasivos	49,485,505.51	0.00	8,038,543.04	0.00	34,455,638.36	2,229,955.41	0.00

Denominación de la deuda pública y otros pasivos	Saldo al 1° de enero de 2020	Disposiciones del periodo	Amortizaciones del periodo	Revaluaciones, reclasificaciones y otros ajustes	Saldo del periodo	Pago de intereses del periodo	Pago de comisiones y demás costos asociados durante el periodo
Deuda Contingente							
1.-					0.00		
2.-					0.00		
3.-					0.00		
4.-					0.00		
5.-					0.00		
SUMA	0.00	0.00	0.00	0.00	0.00	0.00	0.00
Valor de Instrumentos Bonos Cupón Cero							
1.-					0.00		
2.-					0.00		
3.-					0.00		
4.-					0.00		
5.-					0.00		
SUMA	0.00	0.00	0.00	0.00	0.00	0.00	0.00

Obligaciones a corto plazo	Monto contratado	Plazo pactado	Tasa de interés	Comisiones y costos relacionados	Tasa efectiva
Obligaciones a Corto Plazo					
1.-					
2.-					
3.-					
4.-					
5.-					
SUMA	0.00	0.00	0.00	0.00	0.00

Bajo protesta de decir verdad declaramos que los Estados Financieros y sus Notas son razonablemente correctos y responsabilidad del emisor.

HACIENDA MUNICIPAL
LUIS MIGUEL NUÑEZ LÓPEZ
PRESIDENTE MUNICIPAL



RAMON ROMO GONZALEZ
ENCARGADO DE LA HACIENDA MUNICIPAL

SELLO

000010

CONCEPTO		No. 1			
TIPO DE OBLIGACIÓN: 1.- Institución de crédito					
NOMBRE DEL ACREEDOR: BANOBRAS 7292					
MONTO DISPUESTO:		\$8,000,000.00	FECHA DE INICIO: 22 de agosto de 2008		
			FECHA DE VENCIMIENTO: 25 de julio de 2023		
SALDO AL 1° DE ENERO DE 2019 A CORTO PLAZO:		\$554,913.24			
SALDO AL 1° DE ENERO DE 2019 A LARGO PLAZO:		\$1,433,526.66			
OBLIGACIONES A LARGO PLAZO					
CONCEPTO	DISPOSICIÓN	AMORTIZACIÓN	REVALUACIONES	INTERÉS	COMISIONES
Largo Plazo	0.00	0.00	0.00	0.00	0.00
OBLIGACIONES A CORTO PLAZO					
MES	DISPOSICIÓN.	AMORTIZACIÓN	REVALUACIONES	INTERÉS	COMISIONES
ENERO	0.00	46,242.77	0.00	15,637.97	0.00
FEBRERO	0.00	46,242.77	0.00	13,771.93	0.00
MARZO	0.00	46,242.77	0.00	13,108.79	0.00
ABRIL	0.00	46,242.77	0.00	13,725.63	0.00
MAYO	0.00	46,242.77	0.00	10,585.04	0.00
JUNIO	0.00	46,242.77	0.00	10,659.35	0.00
JULIO	0.00	46,242.77	0.00	10,540.42	0.00
AGOSTO	0.00	46,242.77	0.00	8,700.00	0.00
SEPTIEMBRE	0.00	46,242.77	0.00	8,452.14	0.00
OCTUBRE	0.00	46,242.77	0.00	8,135.50	0.00
NOVIEMBRE					
DICIEMBRE					
SUMA	0.00	462,427.70	0.00	113,316.77	0.00

CONCEPTO		No. 2			
TIPO DE OBLIGACIÓN: 1 - Institución de crédito					
NOMBRE DEL ACREEDOR: BANOBRAS 13455					
MONTO DISPUESTO:		\$20,000,391.19	FECHA DE INICIO:	31 de enero de 2019	
			FECHA DE VENCIMIENTO:	28 de febrero de 2023	
SALDO AL 1° DE ENERO DE 2019 A CORTO PLAZO:		\$513,813.96			
SALDO AL 1° DE ENERO DE 2019 A LARGO PLAZO:		\$19,043,923.03			
OBLIGACIONES A LARGO PLAZO					
CONCEPTO	DISPOSICIÓN	AMORTIZACIÓN	REVALUACIONES	INTERÉS	COMISIONES
Largo Plazo	0.00	0.00	0.00	0.00	0.00
OBLIGACIONES A CORTO PLAZO					
MES	DISPOSICIÓN	AMORTIZACIÓN	REVALUACIONES	INTERÉS	COMISIONES
ENERO	0.00	39,953.31	0.00	149,408.34	0.00
FEBRERO	0.00	0.00	0.00	0.00	0.00
MARZO	0.00	81,411.10	0.00	283,124.57	0.00
ABRIL	0.00	41,470.36	0.00	130,526.57	0.00
MAYO	0.00	0.00	0.00	0.00	0.00
JUNIO	0.00	41,988.74	0.00	130,492.35	0.00
JULIO	0.00	85,558.62	0.00	219,844.48	0.00
AGOSTO	0.00	43,583.08	0.00	107,968.10	0.00
SEPTIEMBRE	0.00	44,127.87	0.00	97,440.49	0.00
OCTUBRE	0.00	0.00	0.00	0.00	0.00
NOVIEMBRE					
DICIEMBRE					
SUMA	0.00	378,093.08	0.00	1,118,804.90	0.00

CONCEPTO		No. 3			
TIPO DE OBLIGACIÓN: 1.- Institución de crédito					
NOMBRE DEL ACREEDOR: BANOBRAS 13568					
MONTO DISPUESTO:		\$16,997,999.44	FECHA DE INICIO:	25 de abril de 2019	
			FECHA DE VENCIMIENTO:	1 de septiembre de 2021	
SALDO AL 1° DE ENERO DE 2019 A CORTO PLAZO:		\$7,198,022.26			
SALDO AL 1° DE ENERO DE 2019 A LARGO PLAZO:		\$6,246,482.56			
OBLIGACIONES A LARGO PLAZO					
CONCEPTO	DISPOSICIÓN	AMORTIZACIÓN	REVALUACIONES	INTERÉS	COMISIONES
Largo Plazo	0.00	0.00	0.00	0.00	0.00
OBLIGACIONES A CORTO PLAZO					
MES	DISPOSICIÓN	AMORTIZACIÓN	REVALUACIONES	INTERÉS	COMISIONES
ENERO	0.00	0.00	0.00	0.00	0.00
FEBRERO	0.00	1,232,490.70	0.00	406,680.50	0.00
MARZO	0.00	727,995.50	0.00	91,590.10	0.00
ABRIL	0.00	724,842.45	0.00	94,743.15	0.00
MAYO	0.00	744,271.37	0.00	75,314.23	0.00
JUNIO	0.00	744,473.81	0.00	75,111.79	0.00
JULIO	0.00	743,104.55	0.00	76,481.05	0.00
AGOSTO	0.00	757,762.48	0.00	61,823.12	0.00
SEPTIEMBRE	0.00	761,313.87	0.00	58,271.73	0.00
OCTUBRE	0.00	761,767.53	0.00	57,818.07	0.00
NOVIEMBRE					
DICIEMBRE					
SUMA	0.00	7,198,022.26	0.00	997,833.74	0.00

MUNICIPIO PONCITLÁN
 INFORME ANALÍTICO DE OBLIGACIONES DIFERENTES DE FINANCIAMIENTO
 DEL 1 AL 31 DE OCTUBRE DE 2020

Denominación de las obligaciones diferentes de financiamiento	Fecha del contrato	Fecha de inicio de operaciones del proyecto	Fecha de vencimiento	Monto de la inversión pactado	Plazo pactado	Monto promedio mensual del pago de la contraprestación	Monto promedio mensual del pago de la contraprestación correspondiente al pago de inversión	Monto pagado de la inversión del periodo	Monto pagado de la inversión actualizado del periodo	Saldo pendiente por pagar de la inversión
Asociación Público Privadas				0.00		0.00	0.00	0.00	0.00	0.00
1.- SIN REGISTROS	01/01/2020	01/01/2020	01/01/2020	0	01/01/2020	0	0	0	0	0.00
2.-										0.00
3.-										0.00
Otros Instrumentos										
1.-				0.00			0.00	0.00	0.00	0.00
2.-										0.00
3.-										0.00
Total de Obligaciones Diferentes de Financiamiento				0.00		0.00	0.00	0.00	0.00	0.00

Bajo protesta de decir verdad declaramos que los Estados Financieros y sus Notas son razonablemente correctos y responsabilidad del emisor.



RAMÓN ROMO GONZÁLEZ
 ENCARGADO DE LA HACIENDA MUNICIPAL

LUIS MIGUEL NUÑEZ LÓPEZ
 PRESIDENTE MUNICIPAL

FFZ014 q aal EFAD05aa | Aa^A
 aae:ae Aja cy aadUOR

SELLO

Se genera versión pública por protección de Información Confidencial de acuerdo a lo establecido en el art. 3 f. 9 y 10., y demás aplicables y relativos de la Ley de protección de Datos Personales en posesión de Sujetos obligados del Estado de Jalisco y sus municipios y el art. 4 f. 5 y 6, 19 p.3, arts. 20, 21, 22 y 30 f. 2., art. 66 de la Ley de Transparencia y Acceso a la información pública del Estado de Jalisco y sus municipios
 Y los artículos 3 f. IX y X de la Ley de Protección de Datos Personales en Posesión de Sujetos Obligados del Estado de Jalisco y Sus Municipios.



C. RAMÓN ROMO GONZÁLEZ.

ENCARGADO DE HACIENDA MUNICIPAL
 CONFIRMACIÓN DE LA VERSIÓN PÚBLICA POR EL COMITÉ DE TRANSPARENCIA EN LA QUINCUGÉSIMA
 PRIMERA SESIÓN ORDINARIA DEL 01 DE JULIO DEL 2021.


C. LUIS MIGUEL NUÑEZ LÓPEZ
 PRESIDENTE MUNICIPAL

LIC. JOSÉ ALFREDO RODRÍGUEZ DE ALBA
 INTEGRANTE DEL COMITÉ


000014

MUNICIPIO PONCITLÁN
INFORME SOBRE PASIVOS CONTINGENTES
DEL 1 AL 31 DE OCTUBRE DE 2020

DESCRIPCIÓN	IMPORTE
SIN PASIVOS CONTINGENTES	\$0.00
SUMA TOTAL	\$0.00


LUIS MIGUEL NUÑEZ LOPEZ
PRESIDENTE MUNICIPAL




RAMON ROMO GONZÁLEZ
ENCARGADO DE LA HACIENDA MUNICIPAL



SELLO

Bajo protesta de decir verdad declaramos que los Estados Financieros y sus Notas son razonablemente correctos y responsabilidad del emisor.

FFÉÖjã ã æi| ÉFÁÖ5ää | Á^Áæiæ Á
 Úã c{ æÖJÖR

ÜÖZÖÜÖP ÖÖEÜK
 FFÉÖ5ää | Á^Á
 Öæiæ Úã c{ æÁ
 ÖEJÖR

Se genera versión pública por protección de Información Confidencial de acuerdo a lo establecido en el art. 3 f. 9 y 10., y demás aplicables y relativos de la Ley de protección de Datos Personales en posesión de Sujetos obligados del Estado de Jalisco y sus municipios y el art. 4 f. 5 y 6, 19 p.3, arts. 20, 21, 22 y 30 f. 2., art. 66 de la Ley de Transparencia y Acceso a la información pública del Estado de Jalisco y sus municipios.
 Y los artículos 3 f. IX y X de la Ley de Protección de Datos Personales en Posesión de Sujetos Obligados del Estado de Jalisco y Sus Municipios


C. RAMÓN ROMO GONZÁLEZ.
ENCARGADO DE HACIENDA MUNICIPAL.



CONFIRMACIÓN DE LA VERSIÓN PÚBLICA POR EL COMITÉ DE TRANSPARENCIA EN LA QUINUAGÉSIMA PRIMERA SESIÓN ORDINARIA DEL 01 DE JULIO DEL 2021.

C. LUIS MIGUEL NUÑEZ LÓPEZ
PRESIDENTE MUNICIPAL

LIC. SANDRA NÁPOLES AGUILAR
SECRETARIO DEL COMITÉ

LIC. JOSÉ ALFREDO RODRÍGUEZ DE ALBA
INTEGRANTE DEL COMITÉ